



ESTADO DO CEARÁ
GOVERNO MUNICIPAL
PREFEITURA MUNICIPAL DE MULUNGU



RELATÓRIO RESUMIDO DA EXECUÇÃO ORÇAMENTÁRIA

RREO

3º BIMESTRE/2022

PUBLICADO CONFORME EDITAL Nº 2022.07.27-1





EDITAL DE PUBLICAÇÃO Nº 2022.07.27-1

O **Prefeito do Município de MULUNGU – Estado do Ceará**, Cidadão **ROBERT VIANA LEITÃO**, em pleno exercício do cargo e no uso competente de suas atribuições, notadamente as conferidas pelo Art. 28, Inciso X, da Constituição do Estado do Ceará, **RESOLVE** publicar o **RELATÓRIO RESUMIDO DA EXECUÇÃO ORÇAMENTÁRIA – RREO**, atinente ao **3º BIMESTRE** do exercício financeiro de **2022**, das seguintes formas:

1. Mediante afixação nos locais de amplo acesso do público em geral no âmbito do Município de **MULUNGU/CE**; e
2. Em meio eletrônico de acesso ao público conforme disposto no Art. 48 da LRF, no endereço: www.mulungu.ce.gov.br.

PUBLIQUE-SE, DIVULGUE-SE, CUMPRA-SE.

**Paço do Poder Executivo Municipal de Mulungu – Estado do Ceará
Em, 27 de julho de 2022.**

ROBERT VIANA LEITÃO
Prefeito Municipal

GOVERNO MUNICIPAL DE MULUNGU
Relatório Resumido de Execução Orçamentária

Balanço Orçamentário

Orçamento Fiscal e da Seguridade Social

Período: Janeiro a Junho de 2022/Bimestre: Maio e Junho

RREO - Anexo 1 (LRF, Art. 52, inciso I, alíneas "a" e "b" do inciso II e §1º)

Em reais

Receitas Orçamentárias	Previsão Inicial	Previsão Atualizada (a)	Receitas Realizadas				Saldo (a-c)
			No Bimestre (b)	% (b/a)	Até Bimestre (c)	% (c/a)	
Receitas (Exceto Intra-Orçamentárias) (I)	44.843.139,00	44.843.139,00	8.253.009,51	18,40	28.353.575,22	63,23	16.489.563,78
Receitas Correntes	41.237.039,00	41.237.039,00	7.449.649,51	18,07	25.561.415,28	61,99	15.675.623,72
Impostos, Taxas e Contribuições de Melhoria	1.539.900,00	1.539.900,00	226.457,94	14,71	872.580,58	56,66	667.319,42
Impostos	1.373.500,00	1.373.500,00	222.981,38	16,23	843.859,74	61,44	529.640,26
Taxas	165.100,00	165.100,00	3.476,56	2,11	28.720,84	17,40	136.379,16
Contribuição de Melhoria	1.300,00	1.300,00	0,00	0,00	0,00	0,00	1.300,00
Contribuições	53.500,00	53.500,00	0,00	0,00	0,00	0,00	53.500,00
Contribuição para o Custeio do Serviço de	53.500,00	53.500,00	0,00	0,00	0,00	0,00	53.500,00
Receita Patrimonial	21.000,00	21.000,00	75.569,69	359,86	185.835,19	884,93	-164.835,19
Exploração do Patrimônio Imobiliário do Estado	1.300,00	1.300,00	0,00	0,00	0,00	0,00	1.300,00
Valores Mobiliários	19.700,00	19.700,00	75.569,69	383,60	185.835,19	943,33	-166.135,19
Receita de Serviços	1.180.800,00	1.180.800,00	0,00	0,00	0,00	0,00	1.180.800,00
Serviços Administrativos e Comerciais Gerais	1.300,00	1.300,00	0,00	0,00	0,00	0,00	1.300,00
Outros Serviços	1.179.500,00	1.179.500,00	0,00	0,00	0,00	0,00	1.179.500,00
Transferências Correntes	36.541.834,44	36.541.834,44	6.806.053,19	18,63	23.407.640,87	64,06	13.134.193,57
Transferências da União e de suas Entidades	27.047.877,44	27.047.877,44	4.215.708,53	15,59	15.094.529,49	55,81	11.953.347,95
Transferências dos Estados e do Distrito	4.724.700,00	4.724.700,00	1.300.711,53	27,53	4.453.860,62	94,27	270.839,38
Transferências de Instituições Privadas	0,00	0,00	6.050,00	0,00	28.941,06	0,00	-28.941,06
Transferências de Outras Instituições Públicas	4.765.357,00	4.765.357,00	1.283.583,13	26,94	3.830.309,70	80,38	935.047,30
Demais Transferências Correntes	3.900,00	3.900,00	0,00	0,00	0,00	0,00	3.900,00
Outras Receitas Correntes	1.900.004,56	1.900.004,56	341.568,69	17,98	1.095.358,64	57,65	804.645,92
Multas Administrativas, Contratuais e Judiciais	46.200,00	46.200,00	171,54	0,37	343,08	0,74	45.856,92
Indenizações, Restituições e Ressarcimentos	1.853.804,56	1.853.804,56	341.397,15	18,42	1.095.015,56	59,07	758.789,00
Receitas de Capital	3.606.100,00	3.606.100,00	803.360,00	22,28	2.792.159,94	77,43	813.940,06
Operações de Crédito	0,00	0,00	0,00	0,00	1.921.975,00	0,00	-1.921.975,00
Operações de Crédito - Mercado Interno	0,00	0,00	0,00	0,00	1.921.975,00	0,00	-1.921.975,00
Alienação de Bens	20.300,00	20.300,00	0,00	0,00	66.824,94	329,19	-46.524,94
Alienação de Bens Móveis	20.300,00	20.300,00	0,00	0,00	66.824,94	329,19	-46.524,94
Transferências de Capital	1.435.800,00	1.435.800,00	803.360,00	55,95	803.360,00	55,95	632.440,00
Transferências da União e de suas Entidades	1.040.200,00	1.040.200,00	153.360,00	14,74	153.360,00	14,74	886.840,00
Transferências dos Estados e do Distrito	395.600,00	395.600,00	650.000,00	164,31	650.000,00	164,31	-254.400,00
Outras Receitas de Capital	2.150.000,00	2.150.000,00	0,00	0,00	0,00	0,00	2.150.000,00
Demais Receitas de Capital	2.150.000,00	2.150.000,00	0,00	0,00	0,00	0,00	2.150.000,00

GOVERNO MUNICIPAL DE MULUNGU

Relatório Resumido de Execução Orçamentária

Balanço Orçamentário

Orçamento Fiscal e da Seguridade Social

Período: Janeiro a Junho de 2022/Bimestre: Maio e Junho

RREO - Anexo 1 (LRF, Art. 52, inciso I, alíneas "a" e "b" do inciso II e §1º)

Em reais

ROBERT VIANA Assinado de forma
LEITAO:933096 digital por ROBERT
35368 VIANA
LEITAO:93309635368

ROBERT VIANA LEITÃO
Prefeito Municipal



ALINI MABIANE GOMES DE PAULA
Controladora

DIEGO Assinado de forma
TORQUATO digital por DIEGO
ALMEIDA:00635 TORQUATO
662302 ALMEIDA:006356623
02

FINANCE GESTÃO CONTÁBIL S/S
Contador - CRC CRC914/O-7

DANIEL RODRIGO Assinado de forma
DA SILVA digital por DANIEL
DIAS:7697604132 RODRIGO DA SILVA
0 DIAS:76976041320

DANIEL RODRIGO DA SILVA DIAS
Secretário de Administração e Finanças

GOVERNO MUNICIPAL DE MULUNGU
Relatório Resumido de Execução Orçamentária
Demonstrativo da Execução das Despesas por Função/Subfunção
Orçamento Fiscal e da Seguridade Social
Período: Janeiro a Junho de 2022/Bimestre: Maio e Junho

RREO - Anexo 2 (LRF, Art. 52, inciso II, alínea "c")

Em reais

Função/Subfunção	Dotação Inicial	Dotação Atualizada (a)	Despesas Empenhadas			Saldo(c) = (a-b)	Despesas Liquidadas			Saldo(e) = (a-d)	Insc. Restos a Pagar Não Processados (f)
			No Bimestre	Até o Bimestre (b)	% (b / total b)		No Bimestre	Até o Bimestre (d)	% (d / total d)		
Despesas (Exceto Intra-Orçamentárias) (I)	44.843.139,00	44.843.139,00	9.720.351,47	27.636.942,07	100,00	17.206.196,93	9.429.183,06	23.373.105,92	100,00	21.470.033,08	
Legislativa	1.807.000,00	1.807.000,00	23.582,00	1.562.904,62	5,66	244.095,38	282.838,42	852.317,29	3,65	954.682,71	
Ação Legislativa	1.807.000,00	1.807.000,00	23.582,00	1.562.904,62	5,66	244.095,38	282.838,42	852.317,29	3,65	954.682,71	
Administração	3.987.900,00	4.027.766,00	827.942,83	3.083.455,27	11,16	944.310,73	896.336,03	2.469.551,58	10,57	1.558.214,42	
Defesa do Interesse Público no Processo	15.000,00	15.000,00	0,00	0,00	0,00	15.000,00	0,00	0,00	0,00	15.000,00	
Administração Geral	3.219.900,00	3.661.496,00	827.400,43	3.082.912,87	11,16	578.583,13	895.793,63	2.469.009,18	10,56	1.192.486,82	
Administração Financeira	241.600,00	56.600,00	542,40	542,40	0,00	56.057,60	542,40	542,40	0,00	56.057,60	
Controle Interno	234.400,00	155.984,00	0,00	0,00	0,00	155.984,00	0,00	0,00	0,00	155.984,00	
Ordenamento Territorial	31.700,00	31.700,00	0,00	0,00	0,00	31.700,00	0,00	0,00	0,00	31.700,00	
Formação de Recusos Humanos	30.000,00	13.900,00	0,00	0,00	0,00	13.900,00	0,00	0,00	0,00	13.900,00	
Comunicação Social	62.800,00	47.800,00	0,00	0,00	0,00	47.800,00	0,00	0,00	0,00	47.800,00	
Defesa Civil	109.800,00	19.800,00	0,00	0,00	0,00	19.800,00	0,00	0,00	0,00	19.800,00	
Assistência ao Idoso	42.700,00	25.486,00	0,00	0,00	0,00	25.486,00	0,00	0,00	0,00	25.486,00	
Assistência Social	2.677.100,00	2.824.114,00	832.938,87	1.739.516,04	6,29	1.084.597,96	687.940,84	1.353.134,49	5,79	1.470.979,51	
Administração Geral	1.070.300,00	1.308.640,00	344.010,69	944.196,31	3,42	364.443,69	273.542,63	704.440,53	3,01	604.199,47	
Defesa Civil	24.500,00	24.500,00	0,00	0,00	0,00	24.500,00	0,00	0,00	0,00	24.500,00	
Assistência à Criança e ao Adolescente	294.000,00	199.587,00	38.169,17	81.780,72	0,30	117.806,28	27.193,55	67.347,61	0,29	132.239,39	
Assistência Comunitária	1.027.600,00	1.057.237,00	433.559,01	651.839,01	2,36	405.397,99	364.118,48	523.460,18	2,24	533.776,82	
Direitos Individuais, Coletivos e Difusos	260.700,00	234.150,00	17.200,00	61.700,00	0,22	172.450,00	23.086,18	57.886,17	0,25	176.263,83	
Saúde	10.722.982,00	11.812.488,00	2.698.294,60	7.524.264,93	27,23	4.288.223,07	2.704.711,97	6.578.232,08	28,14	5.234.255,92	
Administração Geral	1.678.000,00	1.471.105,00	163.998,20	765.170,66	2,77	705.934,34	182.130,40	506.811,06	2,17	964.293,94	
Formação de Recusos Humanos	20.000,00	20.000,00	0,00	0,00	0,00	20.000,00	0,00	0,00	0,00	20.000,00	
Assistência Comunitária	114.482,00	154.732,00	125.250,00	125.250,00	0,45	29.482,00	125.250,00	125.250,00	0,54	29.482,00	
Atenção Básica	5.141.900,00	5.052.725,00	965.185,91	2.838.426,53	10,27	2.214.298,47	1.048.195,90	2.524.235,88	10,80	2.528.489,12	
Assistência Hospitalar e Ambulatorial	3.032.300,00	3.863.314,00	1.267.744,32	3.334.179,86	12,06	529.134,14	1.231.960,45	3.064.318,66	13,11	798.995,34	
Suporte Profilático e Terapêutico	34.500,00	34.500,00	0,00	0,00	0,00	34.500,00	0,00	0,00	0,00	34.500,00	
Vigilância Sanitária	42.000,00	42.000,00	0,00	0,00	0,00	42.000,00	0,00	0,00	0,00	42.000,00	
Vigilância Epidemiológica	659.800,00	1.174.112,00	176.116,17	461.237,88	1,67	712.874,12	117.175,22	357.616,48	1,53	816.495,52	
Trabalho	37.200,00	37.200,00	0,00	0,00	0,00	37.200,00	0,00	0,00	0,00	37.200,00	
Empregabilidade	19.500,00	19.500,00	0,00	0,00	0,00	19.500,00	0,00	0,00	0,00	19.500,00	
Fomento ao Trabalho	17.700,00	17.700,00	0,00	0,00	0,00	17.700,00	0,00	0,00	0,00	17.700,00	
Educação	16.093.957,00	15.872.086,00	3.236.751,89	8.569.629,39	31,01	7.302.456,61	2.970.824,89	7.756.031,18	33,18	8.116.054,82	
Ensino Fundamental	10.697.457,00	10.636.529,00	2.064.410,10	6.245.609,53	22,60	4.390.919,47	1.989.382,33	5.909.176,20	25,28	4.727.352,80	
Ensino Médio	80.000,00	150.178,00	80.177,49	80.177,49	0,29	70.000,51	0,00	0,00	0,00	150.178,00	
Ensino Profissional	11.900,00	11.900,00	0,00	0,00	0,00	11.900,00	0,00	0,00	0,00	11.900,00	
Ensino Superior	114.700,00	114.700,00	0,00	0,00	0,00	114.700,00	0,00	0,00	0,00	114.700,00	

GOVERNO MUNICIPAL DE MULUNGU

Relatório Resumido de Execução Orçamentária

Demonstrativo da Execução das Despesas por Função/Subfunção

Orçamento Fiscal e da Seguridade Social

Período: Janeiro a Junho de 2022/Bimestre: Maio e Junho

RREO - Anexo 2 (LRF, Art. 52, inciso II, alínea "c")

Em reais

Função/Subfunção	Dotação Inicial	Dotação Atualizada (a)	Despesas Empenhadas			Saldo(c) = (a-b)	Despesas Liquidadas			Saldo(e) = (a-d)	Insc. Restos a Pagar Não Processados (f)
			No Bimestre	Até o Bimestre (b)	% (b / total b)		No Bimestre	Até o Bimestre (d)	% (d / total d)		
Educação Infantil	1.809.000,00	1.530.625,00	655.931,98	704.896,41	2,55	825.728,59	540.437,59	564.434,44	2,41	966.190,56	
Educação de Jovens e Adultos	138.400,00	138.400,00	0,00	0,00	0,00	138.400,00	0,00	0,00	0,00	138.400,00	
Educação Especial	44.200,00	40.670,00	0,00	0,00	0,00	40.670,00	0,00	0,00	0,00	40.670,00	
Educação Básica	2.798.600,00	2.953.717,00	436.232,32	1.538.945,96	5,57	1.414.771,04	441.004,97	1.282.420,54	5,49	1.671.296,46	
Turismo	399.700,00	295.367,00	0,00	0,00	0,00	295.367,00	0,00	0,00	0,00	295.367,00	
Cultura	815.800,00	741.306,00	124.498,35	336.108,09	1,22	405.197,91	133.048,35	336.108,09	1,44	405.197,91	
Administração Geral	50.000,00	28.900,00	0,00	0,00	0,00	28.900,00	0,00	0,00	0,00	28.900,00	
Difusão Cultural	765.800,00	712.406,00	124.498,35	336.108,09	1,22	376.297,91	133.048,35	336.108,09	1,44	376.297,91	
Urbanismo	3.045.000,00	3.414.243,00	913.930,36	2.761.891,75	9,99	652.351,25	852.298,98	2.273.238,61	9,73	1.141.004,39	
Administração Geral	1.945.500,00	2.957.131,00	913.930,36	2.736.891,75	9,90	220.239,25	852.298,98	2.248.238,61	9,62	708.892,39	
Defesa Civil	39.500,00	39.500,00	0,00	0,00	0,00	39.500,00	0,00	0,00	0,00	39.500,00	
Infra-Estrutura Urbana	970.000,00	410.612,00	0,00	25.000,00	0,09	385.612,00	0,00	25.000,00	0,11	385.612,00	
Seviços Urbanos	90.000,00	7.000,00	0,00	0,00	0,00	7.000,00	0,00	0,00	0,00	7.000,00	
Habitação	380.000,00	90.000,00	0,00	0,00	0,00	90.000,00	0,00	0,00	0,00	90.000,00	
Assistência Comunitária	380.000,00	90.000,00	0,00	0,00	0,00	90.000,00	0,00	0,00	0,00	90.000,00	
Saneamento	630.000,00	206.295,00	0,00	0,00	0,00	206.295,00	0,00	0,00	0,00	206.295,00	
Assistência Comunitária	310.000,00	0,00	0,00	0,00	0,00	0,00	0,00	0,00	0,00	0,00	
Recursos Hídricos	320.000,00	206.295,00	0,00	0,00	0,00	206.295,00	0,00	0,00	0,00	206.295,00	
Gestão Ambiental	1.057.200,00	898.075,00	228.359,54	369.946,57	1,34	528.128,43	133.949,83	261.140,73	1,12	636.934,27	
Administração Geral	360.000,00	345.000,00	101.274,23	207.074,68	0,75	137.925,32	52.216,92	148.668,84	0,64	196.331,16	
Seviços Urbanos	300.000,00	273.875,00	67.085,31	76.371,89	0,28	197.503,11	21.732,91	25.971,89	0,11	247.903,11	
Preservação e Conservação Ambiental	340.200,00	240.200,00	60.000,00	86.500,00	0,31	153.700,00	60.000,00	86.500,00	0,37	153.700,00	
Controle Ambiental	57.000,00	39.000,00	0,00	0,00	0,00	39.000,00	0,00	0,00	0,00	39.000,00	
Ciência e Tecnologia	30.000,00	19.000,00	0,00	0,00	0,00	19.000,00	0,00	0,00	0,00	19.000,00	
Desenvolvimento Tecnológico e	30.000,00	19.000,00	0,00	0,00	0,00	19.000,00	0,00	0,00	0,00	19.000,00	
Agricultura	833.000,00	846.705,00	141.700,93	425.690,30	1,54	421.014,70	110.007,36	354.071,83	1,51	492.633,17	
Administração Geral	480.000,00	610.890,00	141.700,93	413.990,30	1,50	196.899,70	110.007,36	342.371,83	1,46	268.518,17	
Defesa Civil	18.000,00	18.000,00	0,00	0,00	0,00	18.000,00	0,00	0,00	0,00	18.000,00	
Abastecimento	60.000,00	40.000,00	0,00	0,00	0,00	40.000,00	0,00	0,00	0,00	40.000,00	
Extensão Rural	25.000,00	24.500,00	0,00	11.700,00	0,04	12.800,00	0,00	11.700,00	0,05	12.800,00	
Promoção Comercial	250.000,00	153.315,00	0,00	0,00	0,00	153.315,00	0,00	0,00	0,00	153.315,00	
Organização Agrária	18.000,00	18.000,00	0,00	0,00	0,00	18.000,00	0,00	0,00	0,00	18.000,00	
Extensão Rural	18.000,00	18.000,00	0,00	0,00	0,00	18.000,00	0,00	0,00	0,00	18.000,00	
Indústria	45.000,00	25.000,00	0,00	0,00	0,00	25.000,00	0,00	0,00	0,00	25.000,00	
Promoção Industrial	45.000,00	25.000,00	0,00	0,00	0,00	25.000,00	0,00	0,00	0,00	25.000,00	
Comércio e Serviços	303.000,00	117.758,00	0,00	0,00	0,00	117.758,00	0,00	0,00	0,00	117.758,00	

GOVERNO MUNICIPAL DE MULUNGU
 Relatório Resumido de Execução Orçamentária
Demonstrativo da Execução das Despesas por Função/Subfunção
 Orçamento Fiscal e da Seguridade Social
 Período: Janeiro a Junho de 2022/Bimestre: Maio e Junho

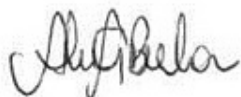
RREO - Anexo 2 (LRF, Art. 52, inciso II, alínea "c")

Em reais

Função/Subfunção	Dotação Inicial	Dotação Atualizada (a)	Despesas Empenhadas			Saldo(c) = (a-b)	Despesas Liquidadas			Saldo(e) = (a-d)	Insc. Restos a Pagar Não Processados (f)
			No Bimestre	Até o Bimestre (b)	% (b / total b)		No Bimestre	Até o Bimestre (d)	% (d / total d)		
Administração Geral	60.000,00	30.000,00	0,00	0,00	0,00	30.000,00	0,00	0,00	0,00	30.000,00	
Abastecimento	18.000,00	18.000,00	0,00	0,00	0,00	18.000,00	0,00	0,00	0,00	18.000,00	
Turismo	225.000,00	69.758,00	0,00	0,00	0,00	69.758,00	0,00	0,00	0,00	69.758,00	
Energia	299.700,00	200.480,00	34.395,50	86.469,50	0,31	114.010,50	19.439,50	31.513,50	0,13	168.966,50	
Seviços Urbanos	299.700,00	200.480,00	34.395,50	86.469,50	0,31	114.010,50	19.439,50	31.513,50	0,13	168.966,50	
Transporte	790.300,00	956.402,00	490.275,31	868.528,05	3,14	87.873,95	470.105,60	799.228,98	3,42	157.173,02	
Normalização e Fiscalização	110.000,00	206.114,00	49.403,06	186.934,64	0,68	19.179,36	61.059,35	149.461,57	0,64	56.652,43	
Transporte Rodoviário	680.300,00	750.288,00	440.872,25	681.593,41	2,47	68.694,59	409.046,25	649.767,41	2,78	100.520,59	
Desporto e Lazer	540.000,00	333.253,00	11.900,00	20.700,00	0,07	312.553,00	11.900,00	20.700,00	0,09	312.553,00	
Desporto Comunitário	540.000,00	333.253,00	11.900,00	20.700,00	0,07	312.553,00	11.900,00	20.700,00	0,09	312.553,00	
Encargos Especiais	530.000,00	395.968,00	155.781,29	287.837,56	1,04	108.130,44	155.781,29	287.837,56	1,23	108.130,44	
Serviço da Dívida Interna	530.000,00	395.968,00	155.781,29	287.837,56	1,04	108.130,44	155.781,29	287.837,56	1,23	108.130,44	
Reserva de Contingência	200.000,00	200.000,00	0,00	0,00	0,00	200.000,00	0,00	0,00	0,00	200.000,00	
Reserva de Contingência	200.000,00	200.000,00	0,00	0,00	0,00	200.000,00	0,00	0,00	0,00	200.000,00	
Despesas (Intra-Orçamentárias) (II)	0,00	0,00	0,00	0,00	0,00	0,00	0,00	0,00	0,00	0,00	
Total (III) (I + II)	44.843.139,00	44.843.139,00	9.720.351,47	27.636.942,07	100,00	17.206.196,93	9.429.183,06	23.373.105,92	100,00	21.470.033,08	

ROBERT VIANA Assinado de forma digital por ROBERT VIANA
 LEITAO:93309635368
 LEITAO:93309635368

ROBERT VIANA LEITÃO
 Prefeito Municipal



ALINI MABIANE GOMES DE PAULA
 Controladora

DIEGO TORQUATO Assinado de forma digital por DIEGO TORQUATO
 ALMEIDA:00635662302
 ALMEIDA:00635662302

FINANCE GESTÃO CONTÁBIL S/S
 Contador - CRC CRC914/O-7

DANIEL RODRIGO DA SILVA Assinado de forma digital por DANIEL RODRIGO DA SILVA
 DIAS:76976041320
 DIAS:76976041320

DANIEL RODRIGO DA SILVA DIAS
 Secretário de Administração e Finanças

GOVERNO MUNICIPAL DE MULUNGU

Relatório Resumido de Execução Orçamentária

Demonstrativo da Receita Corrente Líquida

Orçamento Fiscal e da Seguridade Social

Período: Janeiro a Junho de 2022/Bimestre: Maio e Junho

RREO - Anexo 3 (LRF, Art. 53, inciso I)

Em reais

ROBERT VIANA Assinado de forma
LEITAO:933096 digital por ROBERT
35368 VIANA
LEITAO:93309635368

ROBERT VIANA LEITÃO
Prefeito Municipal



ALINI MABIANE GOMES DE PAULA
Controladora

DIEGO Assinado de forma
TORQUATO digital por DIEGO
ALMEIDA:00635 TORQUATO
662302 ALMEIDA:006356623
02

FINANCE GESTÃO CONTÁBIL S/S
Contador - CRC CRC914/O-7

DANIEL RODRIGO Assinado de forma
DA SILVA digital por DANIEL
DIAS:7697604132 RODRIGO DA SILVA
0 DIAS:76976041320

DANIEL RODRIGO DA SILVA DIAS
Secretário de Administração e Finanças

GOVERNO MUNICIPAL DE MULUNGU

Relatório Resumido de Execução Orçamentária

Demonstrativo das Receitas e Despesas Previdenciárias do Regime Próprio de Previdência dos Servidores

Orçamento Fiscal e da Seguridade Social

Período: Janeiro a Junho / Bimestre: Maio a Junho de 2022

RREO - Anexo 4 (LRF, Art. 53, inciso II)

Em Reais

PLANO PREVIDENCIÁRIO			
RECEITAS PREVIDENCIÁRIAS - RPPS (FUNDO EM CAPITALIZAÇÃO)	PREVISÃO ATUALIZADA (a)	RECEITAS REALIZADAS Até o Bimestre (b)	
RECEITAS CORRENTES (I)	0,00		0,00
Receitas de Contribuições dos Segurados	0,00		0,00
Ativo	0,00		0,00
Inativo	0,00		0,00
Pensionista	0,00		0,00
Receitas de Contribuições Patronais	0,00		0,00
Ativo	0,00		0,00
Inativo			
Pensionista			
Receita Patrimonial	0,00		0,00
Receitas Imobiliárias	0,00		0,00
Receitas de Valores Mobiliários	0,00		0,00
Outras Receitas Patrimoniais	0,00		0,00
Receitas de Serviços	0,00		0,00
Outras Receitas Correntes	0,00		0,00
Compensação Previdenciária do RGPS para o RPPS	0,00		0,00
Aportes Periódicos para Amortização de Déficit Atuarial do RPPS (II)	0,00		0,00
Demais Receitas Correntes	0,00		0,00
RECEITAS DE CAPITAL (III)	0,00		0,00
Alienação de Bens, Direitos e Ativos	0,00		0,00
Amortização de Empréstimos	0,00		0,00
Outras Receitas de Capital	0,00		0,00
TOTAL DAS RECEITAS DO FUNDO EM CAPITALIZAÇÃO - (IV) = (I + III - II)	0,00		0,00

GOVERNO MUNICIPAL DE MULUNGU

Relatório Resumido de Execução Orçamentária

Demonstrativo das Receitas e Despesas Previdenciárias do Regime Próprio de Previdência dos Servidores

Orçamento Fiscal e da Seguridade Social

Período: Janeiro a Junho / Bimestre: Maio a Junho de 2022

RREO - Anexo 4 (LRF, Art. 53, inciso II)

Em Reais

DESPESAS PREVIDENCIÁRIAS - RPPS (FUNDO EM CAPITALIZAÇÃO)	DOTAÇÃO ATUALIZADA (c)	DESPESAS EMPENHADAS Até o Bimestre (d)	DESPESAS LIQUIDADAS Até o Bimestre (e)	DESPESAS PAGAS Até o Bimestre (f)	INSCRITAS EM RESTOS A PAGAR NÃO PROCESSADOS No Exercício (g)
Benefícios	0,00	0,00	0,00	0,00	0,00
Aposentadorias	0,00	0,00	0,00	0,00	0,00
Pensões por Morte	0,00	0,00	0,00	0,00	0,00
Outras Despesas Previdenciárias	0,00	0,00	0,00	0,00	0,00
Compensação Previdenciária entre Regimes	0,00	0,00	0,00	0,00	0,00
Demais Despesas Previdenciárias	0,00	0,00	0,00	0,00	0,00
TOTAL DAS DESPESAS DO FUNDO EM CAPITALIZAÇÃO (V)	0,00	0,00	0,00	0,00	0,00
RESULTADO PREVIDENCIÁRIO - FUNDO EM CAPITALIZAÇÃO (VI) = (IV - V)2	0,00	0,00	0,00	0,00	0,00
RECURSOS RPPS ARRECADADOS EM EXERCÍCIOS ANTERIORES	PREVISÃO ORÇAMENTÁRIA				
Valor					
RESERVA ORÇAMENTÁRIA DO RPPS	PREVISÃO ORÇAMENTÁRIA				
Valor					
APORTES DE RECURSOS PARA O FUNDO EM CAPITALIZAÇÃO DO RPPS	APORTES REALIZADOS				
Plano de Amortização - Contribuição Patronal Suplementar					
Plano de Amortização - Aporte Periódico de Valores Predefinidos					
Outros Aportes para o RPPS					
Recursos para Cobertura de Déficit Financeiro					
BENS E DIREITOS DO RPPS (FUNDO EM CAPITALIZAÇÃO)	SALDO ATUAL				
Caixa e Equivalentes de Caixa	0,00				
Investimentos e Aplicações					
Outros Bens e Direitos					

GOVERNO MUNICIPAL DE MULUNGU

Relatório Resumido de Execução Orçamentária

Demonstrativo das Receitas e Despesas Previdenciárias do Regime Próprio de Previdência dos Servidores

Orçamento Fiscal e da Seguridade Social

Período: Janeiro a Junho / Bimestre: Maio a Junho de 2022

RREO - Anexo 4 (LRF, Art. 53, inciso II)

Em Reais

ROBERT VIANA Assinado de forma
LEITAO:933096 digital por ROBERT
35368 VIANA
LEITAO:93309635368

ROBERT VIANA LEITÃO
Prefeito Municipal



ALINI MABIANE GOMES DE PAULA
Controladora

DIEGO Assinado de forma
TORQUATO digital por DIEGO
ALMEIDA:00635 TORQUATO
662302 ALMEIDA:006356623
02

FINANCE GESTÃO CONTÁBIL S/S
Contador - CRC CRC914/O-7

DANIEL RODRIGO Assinado de forma
DA SILVA digital por DANIEL
DIAS:7697604132 RODRIGO DA SILVA
0 DIAS:76976041320

DANIEL RODRIGO DA SILVA DIAS
Secretário de Administração e Finanças

GOVERNO MUNICIPAL DE MULUNGU

Relatório Resumido de Execução Orçamentária

Demonstrativo do Resultado Primário e Nominal

Orçamento Fiscal e da Seguridade Social

Período: Janeiro a Junho de 2022/Bimestre: Maio e Junho

RREO - Anexo 6 (LRF, Art. 53, inciso III)

Em reais

Receitas Primárias	Previsão Atualizada	Até o Bimestre 2022
		Receitas Realizadas (a)
Receitas Correntes (I)	41.237.039,00	25.561.415,28
Impostos, Taxas e Contribuições de Melhoria	1.539.900,00	872.580,58
IPTU	193.400,00	155.969,01
ISS	760.700,00	196.762,78
ITBI	193.400,00	155.969,01
IRRF	419.400,00	491.127,95
Outros Impostos, Taxas e Contribuições de Melhoria	-27.000,00	-127.248,17
Contribuições	53.500,00	0,00
Receitas Previdenciárias	0,00	0,00
Outras Receitas de Contribuições	53.500,00	0,00
Receita Patrimonial	21.000,00	185.835,19
Aplicações Financeiras (II)	19.700,00	185.835,19
Outras Receitas Patrimoniais	1.300,00	0,00
Transferências Correntes	36.541.834,44	23.407.640,87
Cota-Parte do FPM	8.229.997,44	8.602.849,75
Cota-Parte do ICMS	3.074.880,00	3.553.612,03
Cota-Parte do IPVA	302.400,00	236.955,83
Cota-Parte do ITR	480,00	442,78
Transferências da LC 87/1996	0,00	0,00
Transferências da LC nº 61/1989	5.520,00	11.573,31
Transferências do FUNDEB	7.929.200,00	3.765.631,57
Outras Transferências Correntes	16.999.357,00	7.236.575,60
Demais Receitas Correntes	3.080.804,56	1.095.358,64
Outras Receitas Financeiras (III)	0,00	0,00
Receitas Correntes Restantes	3.080.804,56	1.095.358,64
Receitas Primárias Correntes (IV) = (I - II - III)	41.217.339,00	25.375.580,09
Receitas de Capital (V)	3.606.100,00	2.792.159,94
Operações de Crédito (VI)	0,00	1.921.975,00
Amortização de Empréstimos (VII)	0,00	0,00
Alienação de Bens	20.300,00	66.824,94
Receitas de Alienação de Investimentos Temporários (VIII)	0,00	0,00
Receitas de Alienação de Investimentos Permanentes (IX)	0,00	0,00
Outras Alienações de Bens	20.300,00	66.824,94
Transferências de Capital	1.435.800,00	803.360,00
Convênios	1.435.800,00	650.000,00
Outras Transferências de Capital	0,00	153.360,00

GOVERNO MUNICIPAL DE MULUNGU

Relatório Resumido de Execução Orçamentária

Demonstrativo do Resultado Primário e Nominal

Orçamento Fiscal e da Seguridade Social

Período: Janeiro a Junho de 2022/Bimestre: Maio e Junho

RREO - Anexo 6 (LRF, Art. 53, inciso III)

Em reais

Receitas Primárias	Previsão Atualizada	Até o Bimestre 2022					
		Receitas Realizadas (a)					
Outras Receitas de Capital	2.150.000,00	0,00					
Outras Receitas de Capital Não Primárias (X)							
Outras Receitas de Capital Primárias	2.150.000,00	0,00					
Receitas Primárias de Capital (XI) = (V - VI - VII - VIII - IX - X)	3.606.100,00	870.184,94					
Receita Primária Total (XII) = (IV + XI)	44.823.439,00	26.245.765,03					
Despesas Primárias	Dotação Atualizada	Despesas Empenhadas	Despesas Liquidadas	Despesas Pagas (a)	Restos a Pagar Processados Pagos (b)	Restos a Pagar Não Processados	
						Liquidados	Pagos (c)
Despesas Primárias							
Despesas Correntes (XIII)	39.304.070,00	25.885.697,03	21.667.834,46	20.131.665,19	1.458.980,96	205.087,93	205.087,93
Pessoal e Encargos Sociais	20.916.409,00	15.214.327,53	13.477.417,62	12.926.892,22	330.383,40		
Juros e Encargos da Dívida (XIV)	400,00	0,00	0,00	0,00	0,00		
Outras Despesas Correntes	18.387.261,00	10.671.369,50	8.190.416,84	7.204.772,97	1.128.597,56	205.087,93	205.087,93
Despesas Primárias Correntes (XV) = (XIII - XIV)	39.303.670,00	25.885.697,03	21.667.834,46	20.131.665,19	1.458.980,96	205.087,93	205.087,93
Despesas de Capital (XVI)	5.339.069,00	1.751.245,04	1.705.271,46	1.367.131,02	455.202,98	153.360,00	
Investimentos	4.692.471,00	1.343.407,48	1.297.433,90	959.293,46	395.202,98	153.360,00	
Inversões Financeiras	214.230,00	120.000,00	120.000,00	120.000,00	60.000,00		
Concessão de Empréstimo (XVII)							
Aquisição de Título de Capital Já Integralizado (XVIII)							
Aquisição de Título de Crédito (XIX)							
Demais Inversões Financeiras	214.230,00	120.000,00	120.000,00	120.000,00	60.000,00		
Amortização da Dívida (XX)	432.368,00	287.837,56	287.837,56	287.837,56	0,00		
Despesas Primárias de Capital (XXI) = (XVI - XVII - XVIII - XIX - XX)	4.906.701,00	1.463.407,48	1.417.433,90	1.079.293,46	455.202,98	153.360,00	
Reserva de Contingência (XXII)	200.000,00						
Despesas Primária Total (XXIII) = (XV + XXI + XXII)	44.410.371,00	27.349.104,51	23.085.268,36	21.210.958,65	1.914.183,94	358.447,93	205.087,93
Resultado Primário - Acima da Linha (XXIV) = XIIa - (XXIIIa + XXIIIb + XXIIIc)		2.915.534,51					

Meta Fiscal Para o Resultado Primário	Valor Corrente
Meta fixada no Anexo de Metas Fiscais da LDO para o exercício de referência	0,00

GOVERNO MUNICIPAL DE MULUNGU

Relatório Resumido de Execução Orçamentária

Demonstrativo do Resultado Primário e Nominal

Orçamento Fiscal e da Seguridade Social

Período: Janeiro a Junho de 2022/Bimestre: Maio e Junho

RREO - Anexo 6 (LRF, Art. 53, inciso III)

Em reais

Juros Nominais	Valor Incorrido
JUROS E ENCARGOS ATIVOS (XXV)	0,00
JUROS E ENCARGOS PASSIVOS (XXVI)	0,00

RESULTADO NOMINAL - Acima da Linha (XXVII) = XXIV + (XXV - XXVI)	2.915.534,51
--	--------------

Meta Fiscal Para o Resultado Nominal	Valor Corrente
Meta fixada no Anexo de Metas Fiscais da LDO para o exercício de referência	0,00

CÁLCULO DO RESULTADO NOMINAL	Saldo	
	Em 31/Dez/2021 (a)	Até o Junho (b)
DÍVIDA CONSOLIDADA (XXVIII)	10.720.642,68	12.354.780,12
DEDUÇÕES (XXIX)	-1.971.744,62	4.774.424,07
Disponibilidade de Caixa	0,00	4.774.424,07
Disponibilidade de Caixa Bruta	1.399.563,50	6.384.908,25
(-) Restos a Pagar Processados (XXX)	3.371.308,12	1.610.484,18
(-) Depósitos Restituíveis e Valores Vinculados		
Demais Haveres Financeiros	0,00	0,00
DÍVIDA CONSOLIDADA LÍQUIDA (XXXI) = (XXVIII - XXIX)	12.692.387,30	7.580.356,05
RESULTADO NOMINAL - Abaixo da Linha (XXXII) = (XXXIa - XXXIb)		5.112.031,25

Ajuste Metodológico	Até o Bimestre
VARIAÇÃO SALDO RPP = (XXXIII) = (XXXa - XXXb)	1.760.823,94
RECEITA DE ALIENAÇÃO DE INVESTIMENTOS PERMANENTES (IX)	66.824,94
PASSIVOS RECONHECIDOS NA DC (XXXIV)	
VARIAÇÃO CAMBIAL (XXXV)	
PAGAMENTO DE PRECATÓRIOS INTEGRANTES DA DC (XXXVI)	
AJUSTES RELATORIVOS AO RPPS (XXXVII)	
OUTROS AJUSTES (XXXVIII)	
RESULTADO NOMINAL AJUSTADO - Abaixo da Linha (XXXIX) = (XXXII - XXXIII - IX + XXXIV + XXXV - XXXVI + XXXVII + XXXVIII)	3.284.382,37
RESULTADO PRIMÁRIO - Abaixo da Linha (XL) = XXXIX - (XXV - XXVI)	3.284.382,37

Informações Adicionais	Previsão Orçamentária
Saldo de Exercícios Anteriores	
Recursos Arrecadados em Exercícios Anteriores - RPPS	
Superávit Financeiro Utilizado para Abertura e Reabertura de Créditos Adicionais	
Reserva Orçamentária do RPPS	

GOVERNO MUNICIPAL DE MULUNGU

Relatório Resumido de Execução Orçamentária

Demonstrativo do Resultado Primário e Nominal

Orçamento Fiscal e da Seguridade Social

Período: Janeiro a Junho de 2022/Bimestre: Maio e Junho

RREO - Anexo 6 (LRF, Art. 53, inciso III)

Em reais

ROBERT VIANA Assinado de forma
LEITAO:933096 digital por ROBERT
35368 VIANA
LEITAO:93309635368

ROBERT VIANA LEITÃO
Prefeito Municipal



ALINI MABIANE GOMES DE PAULA
Controladora

DIEGO Assinado de forma
TORQUATO digital por DIEGO
ALMEIDA:00635 TORQUATO
662302 ALMEIDA:006356623
02

FINANCE GESTÃO CONTÁBIL S/S
Contador - CRC CRC914/O-7

DANIEL RODRIGO Assinado de forma
DA SILVA digital por DANIEL
DIAS:7697604132 RODRIGO DA SILVA
0 DIAS:76976041320

DANIEL RODRIGO DA SILVA DIAS
Secretário de Administração e Finanças

GOVERNO MUNICIPAL DE MULUNGU
Relatório Resumido de Execução Orçamentária

Restos a Pagar por Poder e Órgão

Orçamento Fiscal e da Seguridade Social

Período: Janeiro a Junho de 2022/Bimestre: Maio e Junho

RREO - Anexo 7 (LRF, Art. 53, inciso V)

PODER/ÓRGÃO	RESTOS A PAGAR PROCESSADOS E NÃO PROCESSADOS LIQUIDADOS EM EXERCÍCIOS ANTERIORES					RESTOS A PAGAR NÃO PROCESSADOS						Saldo l = (e + k)
	INSCRITOS		Pagos (c)	Cancelados (d)	Saldo e = (a+b) - (c+d)	INSCRITOS		Liquidados (h)	Pagos (i)	Cancelados (j)	Saldo k = (f+g) - (i+j)	
	Em Exercícios Anteriores (a)	Em 31 de Dezembro de 2021 (b)				Em Exercícios Anteriores (f)	Em 31 de Dezembro de 2021 (g)					
RESTOS A PAGAR (EXCETO INTRA-ORÇAMENTÁRIOS) (I)	1.153.925,75	2.218.482,37	1.914.183,94	0,00	1.458.224,18	32.900,00	361.572,93	358.447,93	205.087,93	0,00	189.385,00	1.647.609,18
PODER EXECUTIVO	1.153.925,75	2.218.482,37	1.914.183,94	0,00	1.458.224,18	32.900,00	361.572,93	358.447,93	205.087,93	0,00	189.385,00	1.647.609,18
GABINETE DO PREFEITO	2.557,84	48.124,96	48.124,96	0,00	2.557,84	0,00	3.928,57	3.928,57	3.928,57	0,00	0,00	2.557,84
SECRETARIA DE ADMINISTRAÇÃO E FINANÇAS	55.726,74	83.688,45	75.371,55	0,00	64.043,64	13.800,00	4.157,28	4.157,28	4.157,28	0,00	13.800,00	77.843,64
SECRETARIA DE EDUCAÇÃO	885.139,30	851.536,29	641.602,55	0,00	1.095.073,04	0,00	163.274,28	163.274,28	9.914,28	0,00	153.360,00	1.248.433,04
SECRETARIA DE SAÚDE	117.541,44	671.960,02	646.483,00	0,00	143.018,46	12.600,00	94.243,10	91.118,10	91.118,10	0,00	15.725,00	158.743,46
SECRETARIA DO TRABALHO E DESENV. SOCIAL	23.715,51	104.528,42	89.530,92	0,00	38.713,01	1.500,00	9.999,99	9.999,99	9.999,99	0,00	1.500,00	40.213,01
SECRETARIA DE INFRAESTRUTURA	65.385,78	319.331,62	300.528,85	0,00	84.188,55	0,00	63.200,00	63.200,00	63.200,00	0,00	0,00	84.188,55
SECRETARIA DE DESENV. AGROPECUARIO	3.189,10	37.405,00	24.712,50	0,00	15.881,60	0,00	3.057,14	3.057,14	3.057,14	0,00	0,00	15.881,60
SECRETARIA DE TURISMO, CULTURA E DESPORTO	576,11	87.998,07	74.070,07	0,00	14.504,11	5.000,00	19.712,57	19.712,57	19.712,57	0,00	5.000,00	19.504,11
SECRETARIA DE MEIO AMBIENTE	93,93	13.909,54	13.759,54	0,00	243,93	0,00	0,00	0,00	0,00	0,00	0,00	243,93
PODER LEGISLATIVO	0,00	0,00	0,00	0,00	0,00	0,00	0,00	0,00	0,00	0,00	0,00	0,00
RESTOS A PAGAR (INTRA-ORÇAMENTÁRIOS) (II)	0,00	0,00	0,00	0,00	0,00	0,00	0,00	0,00	0,00	0,00	0,00	0,00
TOTAL (III) = (I + II)	1.153.925,75	2.218.482,37	1.914.183,94	0,00	1.458.224,18	32.900,00	361.572,93	358.447,93	205.087,93	0,00	189.385,00	1.647.609,18

GOVERNO MUNICIPAL DE MULUNGU
Relatório Resumido de Execução Orçamentária

Restos a Pagar por Poder e Órgão

Orçamento Fiscal e da Seguridade Social

Período: Janeiro a Junho de 2022/Bimestre: Maio e Junho

RREO - Anexo 7 (LRF, Art. 53, inciso V)

PODER/ÓRGÃO	RESTOS A PAGAR PROCESSADOS E NÃO PROCESSADOS LIQUIDADOS EM EXERCÍCIOS ANTERIORES					RESTOS A PAGAR NÃO PROCESSADOS					Saldo l = (e + k)	
	INSCRITOS		Pagos (c)	Cancelados (d)	Saldo e = (a+b) - (c+d)	INSCRITOS		Liquidados (h)	Pagos (i)	Cancelados (j)		Saldo k = (f+g) - (i+j)
	Em Exercícios Anteriores (a)	Em 31 de Dezembro de 2021 (b)				Em Exercícios Anteriores (f)	Em 31 de Dezembro de 2021 (g)					

ROBERT VIANA
LEITAO:933096
35368

Assinado de forma digital por ROBERT VIANA
LEITAO:93309635368

ROBERT VIANA LEITÃO
Prefeito Municipal



ALINI MABIANE GOMES DE PAULA
Controladora

DIEGO
TORQUATO
ALMEIDA:00635
662302

Assinado de forma digital por DIEGO TORQUATO
ALMEIDA:00635662302

FINANCE GESTÃO CONTÁBIL S/S
Contador - CRC CRC914/O-7

DANIEL RODRIGO DA SILVA
DIAS:76976041320

Assinado de forma digital por DANIEL RODRIGO DA SILVA
DIAS:76976041320

DANIEL RODRIGO DA SILVA DIAS
Secretário de Administração e Finanças

GOVERNO MUNICIPAL DE MULUNGU

Relatório Resumido de Execução Orçamentária

DEMONSTRATIVO DAS RECEITAS E DESPESAS COM MANUTENÇÃO E DESENVOLVIMENTO DO ENSINO - MDE

Orçamento Fiscal e da Seguridade Social

Período: Janeiro a Junho de 2022/Bimestre: Maio e Junho

RREO - ANEXO 8 (LDB, art. 72)

R\$ 1,00

RECEITA RESULTANTE DE IMPOSTOS (Arts. 212 e 212-A da Constituição Federal)

RECEITA RESULTANTE DE IMPOSTOS	PREVISÃO ATUALIZADA (a)	RECEITAS REALIZADAS Até o Bimestre (b)
1- RECEITA DE IMPOSTOS	1.373.500,00	843.859,74
1.1- Receita Resultante do Imposto sobre a Propriedade Predial e Territorial Urbana – IPTU	27.000,00	3.762,23
1.2- Receita Resultante do Imposto sobre Transmissão Inter Vivos – ITBI	166.400,00	152.206,78
1.3- Receita Resultante do Imposto sobre Serviços de Qualquer Natureza – ISS	760.700,00	196.762,78
1.4- Receita Resultante do Imposto de Renda Retido na Fonte – IRRF	419.400,00	491.127,95
2- RECEITA DE TRANSFERÊNCIAS CONSTITUCIONAIS E LEGAIS	14.215.796,80	15.356.489,96
2.1- Cota-Parte FPM	9.986.696,80	10.603.259,92
2.1.1- Parcela referente à CF, art. 159, I, alínea b	8.783.496,80	10.002.051,58
2.1.2- Parcela referente à CF, art. 159, I, alíneas d e e	1.203.200,00	601.208,34
2.2- Cota-Parte ICMS	3.843.600,00	4.442.015,07
2.3- Cota-Parte IPI-Exportação	6.900,00	14.466,64
2.4- Cota-Parte ITR	600,00	553,44
2.5- Cota-Parte IPVA	378.000,00	296.194,89
2.6- Cota-Parte IOF-Ouro	0,00	0,00
2.7- Compensações Financeiras Provenientes de Impostos e Transferências Constitucionais	0,00	0,00
3- TOTAL DA RECEITA RESULTANTE DE IMPOSTOS (1 + 2)	15.589.296,80	16.200.349,70
4- TOTAL DESTINADO AO FUNDEB - 20% DE ((2.1.1) + (2.2) + (2.3) + (2.4) + (2.5))	2.602.519,36	2.951.056,32
5- VALOR MÍNIMO A SER APLICADO ALÉM DO VALOR DESTINADO AO FUNDEB - 5% DE ((2.1.1) + (2.2) + (2.3) + (2.4) + (2.5)) + 25% DE ((1.1) + (1.2) + (1.3) + (1.4) + (2.1.2) + (2.6) + (2.7))	1.294.804,84	1.099.031,10

FUNDEB

RECEITAS RECEBIDAS DO FUNDEB NO EXERCÍCIO	PREVISÃO ATUALIZADA (a)	RECEITAS REALIZADAS Até o Bimestre (b)
6- RECEITAS RECEBIDAS DO FUNDEB	12.694.557,00	7.595.941,27
6.1- FUNDEB - Impostos e Transferências de Impostos	4.765.357,00	3.830.309,70
6.1.1- Principal	4.765.357,00	3.830.309,70
6.1.2- Rendimentos de Aplicação Financeira	0,00	0,00
6.2- FUNDEB - Complementação da União - VAAF	5.286.400,00	1.621.097,95
6.2.1- Principal	5.286.400,00	1.621.097,95
6.2.2- Rendimentos de Aplicação Financeira	0,00	0,00
6.3- FUNDEB - Complementação da União - VAAT	2.642.800,00	2.144.533,62
6.3.1- Principal	2.642.800,00	2.144.533,62
6.3.2- Rendimentos de Aplicação Financeira	0,00	0,00
7- RESULTADO LÍQUIDO DAS TRANSFERÊNCIAS DO FUNDEB (6.1.1 – 4)1	2.162.837,64	879.253,38

RECURSOS RECEBIDOS EM EXERCÍCIOS ANTERIORES E NÃO UTILIZADOS (SUPERÁVIT)

VALOR

GOVERNO MUNICIPAL DE MULUNGU

Relatório Resumido de Execução Orçamentária

DEMONSTRATIVO DAS RECEITAS E DESPESAS COM MANUTENÇÃO E DESENVOLVIMENTO DO ENSINO - MDE

Orçamento Fiscal e da Seguridade Social

Período: Janeiro a Junho de 2022/Bimestre: Maio e Junho

RREO - ANEXO 8 (LDB, art. 72)		R\$ 1,00
8- TOTAL DOS RECURSOS DE SUPERÁVIT		0,00
8.1- SUPERÁVIT DO EXERCÍCIO IMEDIATAMENTE ANTERIOR		0,00
8.2- SUPERÁVIT RESIDUAL DE OUTROS EXERCÍCIOS		0,00
9- TOTAL DOS RECURSOS DO FUNDEB DISPONÍVEIS PARA UTILIZAÇÃO (6 +8)		

DESPESAS COM RECURSOS DO FUNDEB (Por Área de Atuação)6	DOTAÇÃO ATUALIZADA (c)	DESPESAS EMPENHADAS Até o Bimestre (d)	DESPESAS LIQUIDADAS Até o Bimestre (e)	DESPESAS PAGAS Até o Bimestre (f)	INSCRITAS EM RESTOS A PAGAR NÃO PROCESSADOS (g)
10- PROFISSIONAIS DA EDUCAÇÃO BÁSICA	7.846.674,00	6.396.647,47	6.132.620,21	5.967.058,20	0,00
10.1- Educação Infantil	1.141.025,00	627.921,29	509.441,39	468.734,94	0,00
10.1.1- Creche	0,00	0,00	0,00	0,00	0,00
10.1.2- Pré-escola	1.141.025,00	627.921,29	509.441,39	468.734,94	0,00
10.2- Ensino Fundamental	6.705.649,00	5.768.726,18	5.623.178,82	5.498.323,26	0,00
11- OUTRAS DESPESAS	4.688.190,00	708.755,51	538.559,42	520.471,75	0,00
11.1- Educação Infantil	245.500,00	36.514,95	31.863,30	31.503,30	0,00
11.1.1- Creche	0,00	0,00	0,00	0,00	0,00
11.1.2- Pré-escola	245.500,00	36.514,95	31.863,30	31.503,30	0,00
11.2- Ensino Fundamental	4.442.690,00	672.240,56	506.696,12	488.968,45	0,00
12- TOTAL DAS DESPESAS COM RECURSOS DO FUNDEB (10 + 11)	12.534.864,00	7.105.402,98	6.671.179,63	6.487.529,95	0,00

INDICADORES DO FUNDEB

DESPESAS CUSTEADAS COM RECEITAS DO FUNDEB RECEBIDAS NO EXERCÍCIO	DESPESAS EMPENHADAS Até o Bimestre (d)	DESPESAS LIQUIDADAS Até o Bimestre (e)	DESPESAS PAGAS Até o Bimestre (f)	INSCRITAS EM RESTOS A PAGAR NÃO PROCESSADOS (g)	INSCRITAS EM RESTOS A PAGAR NÃO PROCESSADOS (SEM DISPONIBILIDADE DE CAIXA) (h)
13- Total das Despesas do FUNDEB com Profissionais da Educação Básica	6.396.647,47	6.132.620,21	5.967.058,20	0,00	
14- Total das Despesas custeadas com FUNDEB - Impostos e Transferências de Impostos	1.285.242,20	1.068.036,24	929.478,81	0,00	
15- Total das Despesas custeadas com FUNDEB - Complementação da União - VAAF	5.190.069,14	5.091.531,65	5.087.145,85	0,00	
16- Total das Despesas custeadas com FUNDEB - Complementação da União - VAAT	630.091,64	511.611,74	470.905,29	0,00	
17- Total das Despesas custeadas com FUNDEB - Comp. União - VAAT Educação Infantil	627.921,29	509.441,39	468.734,94	0,00	
18- Total das Despesas custeadas com FUNDEB - Comp. União - VAAT Despesa de Capital	0,00	0,00	0,00	0,00	

INDICADORES - Art. 212-A, inciso XI e § 3º - Constituição Federal 2	VALOR EXIGIDO (i)	VALOR APLICADO (j)	VALOR CONSIDERADO APÓS DEDUÇÕES (k)	% APLICADO (l)
19- Mínimo de 70% do FUNDEB na Remuneração dos Profissionais da Educação Básica	5.317.158,89	6.132.620,21	6.132.620,21	80,74
20 - Percentual de 50% da Complementação da União ao FUNDEB (VAAT) na Educação Infantil	1.072.266,81	509.441,39	509.441,39	23,76
21- Mínimo de 15% da Complementação da União ao FUNDEB - VAAT em Despesas de Capital	321.680,04	0,00	0,00	0,00

INDICADOR - Art.25, § 3º - Lei nº 14.113, de 2020 - (Máximo de 10% de Superávit) 3	VALOR MÁXIMO PERMITIDO (m)	VALOR NÃO APLICADO (n)	VALOR NÃO APLICADO APÓS AJUSTE (o)	% NÃO APLICADO (p)
22- Total da Receita Recebida e não Aplicada no Exercício	759.594,13	924.761,64	924.761,64	12,17

GOVERNO MUNICIPAL DE MULUNGU

Relatório Resumido de Execução Orçamentária

DEMONSTRATIVO DAS RECEITAS E DESPESAS COM MANUTENÇÃO E DESENVOLVIMENTO DO ENSINO - MDE

Orçamento Fiscal e da Seguridade Social

Período: Janeiro a Junho de 2022/Bimestre: Maio e Junho

RREO - ANEXO 8 (LDB, art. 72)

R\$ 1.00

INDICADOR - Art.25, § 3º - Lei nº 14.113, de 2020 - (Aplicação do Superávit de Exercício Anterior) 3	VALOR DE SUPERÁVIT PERMITIDO NO EXERCÍCIO ANTERIOR (q)	VALOR NÃO APLICADO NO EXERCÍCIO ANTERIOR (r)	VALOR DE SUPERÁVIT APLICADO ATÉ O PRIMEIRO QUADRIMESTRE (s)	VALOR APLICADO ATÉ O PRIMEIRO QUADRIMESTRE QUE INTEGRARÁ O LIMITE CONSTITUCIONAL (t)	VALOR APLICADO APÓS O PRIMEIRO QUADRIMESTRE (u)	VALOR NÃO APLICADO (v)
23- Total das Despesas custeadas com Superávit do FUNDEB						
23.1- Total das Despesas custeadas com FUNDEB - Impostos e Transferências de Impostos						
23.2- Total das Despesas custeadas com FUNDEB - Complementação da União (VAAF + VAAT)						

DESPESAS COM MANUTENÇÃO E DESENVOLVIMENTO DO ENSINO – MDE - CUSTEADAS COM RECEITA DE IMPOSTOS (EXCETO FUNDEB)

DESPESAS COM AÇÕES TÍPICAS DE MDE - RECEITAS DE IMPOSTOS - EXCETO FUNDEB (Por Área de Atuação) 6	DOTAÇÃO ATUALIZADA (c)	DESPESAS EMPENHADAS Até o Bimestre (d)	DESPESAS LIQUIDADAS Até o Bimestre (e)	DESPESAS PAGAS Até o Bimestre (f)	INSCRITAS EM RESTOS A PAGAR NÃO PROCESSADOS (g)
24- EDUCAÇÃO INFANTIL	97.300,00	14.292,55	3.874,58	3.874,58	0,00
24.1- Creche	0,00	0,00	0,00	0,00	0,00
24.2- Pré-escola	97.300,00	14.292,55	3.874,58	3.874,58	0,00
25- ENSINO FUNDAMENTAL	1.099.414,00	184.422,53	143.102,47	142.842,47	0,00
26- TOTAL DAS DESPESAS COM AÇÕES TÍPICAS DE MDE (24 + 25)	1.196.714,00	198.715,08	146.977,05	146.717,05	0,00

APURAÇÃO DAS DESPESAS PARA FINS DE LIMITE MÍNIMO CONSTITUCIONAL	VALOR
27- TOTAL DAS DESPESAS DE MDE CUSTEADAS COM RECURSOS DE IMPOSTOS (FUNDEB E RECEITA DE IMPOSTOS) = (L14(d ou e) + L26(d ou e) + L23.1(t))	1.215.013,29
28 (-) RESULTADO LÍQUIDO DAS TRANSFERÊNCIAS DO FUNDEB = (L7)	879.253,38
29 (-) RESTOS A PAGAR NÃO PROCESSADOS INSCRITOS NO EXERCÍCIO SEM DISPONIBILIDADE FINANCEIRA DE RECURSOS DO FUNDEB IMPOSTOS4 = (L14h)	
30 (-) RESTOS A PAGAR NÃO PROCESSADOS INSCRITOS NO EXERCÍCIO SEM DISPONIBILIDADE FINANCEIRA DE RECURSOS DE IMPOSTOS 4 e 7	
31 (-) CANCELAMENTO, NO EXERCÍCIO, DE RESTOS A PAGAR INSCRITOS COM DISPONIBILIDADE FINANCEIRA DE RECURSOS DE IMPOSTOS VINCULADOS AO ENSINO = (L34.1(ac) + L34.2(ac))	
32- TOTAL DAS DESPESAS PARA FINS DE LIMITE (27 – (28 + 29 + 30 + 31))	335.759,91

APURAÇÃO DO LIMITE MÍNIMO CONSTITUCIONAL 2 e 5	VALOR EXIGIDO (x)	VALOR APLICADO (w)	% APLICADO (y)
33- APLICAÇÃO EM MDE SOBRE A RECEITA RESULTANTE DE IMPOSTOS	4.050.087,42	335.759,91	2,07

RESTOS A PAGAR INSCRITOS EM EXERCÍCIOS ANTERIORES COM DISPONIBILIDADE FINANCEIRA DE RECURSOS DE IMPOSTOS E DO FUNDEB 8	SALDO INICIAL (z)	RP LIQUIDADOS (aa)	RP PAGOS (ab)	RP CANCELADOS (ac)	SALDO FINAL (ad)
34- RESTOS A PAGAR DE DESPESAS COM MDE	779.552,04	153.360,00	485.742,71	0,00	293.809,33
34.1 - Executadas com Recursos de Impostos e Transferências de Impostos	190.147,37	153.360,00	36.787,37	0,00	153.360,00
34.2 - Executadas com Recursos do FUNDEB - Impostos	589.404,67	0,00	448.955,34	0,00	140.449,33
34.3 - Executadas com Recursos do FUNDEB - Complementação da União (VAAT + VAAF)	0,00	0,00	0,00	0,00	0,00

GOVERNO MUNICIPAL DE MULUNGU

Relatório Resumido de Execução Orçamentária

DEMONSTRATIVO DAS RECEITAS E DESPESAS COM MANUTENÇÃO E DESENVOLVIMENTO DO ENSINO - MDE

Orçamento Fiscal e da Seguridade Social

Período: Janeiro a Junho de 2022/Bimestre: Maio e Junho

RREO - ANEXO 8 (LDB, art. 72)

R\$ 1,00

OUTRAS INFORMAÇÕES PARA CONTROLE

RECEITAS ADICIONAIS PARA FINANCIAMENTO DO ENSINO	PREVISÃO ATUALIZADA (a)	RECEITAS REALIZADAS Até o Bimestre (b)
35- RECEITA DE TRANSFERÊNCIAS DO FNDE (INCLUINDO RENDIMENTOS DE APLICAÇÃO)	472.600,00	513.843,83
35.1- Salário-Educação	226.800,00	174.947,28
35.2- PDDE	7.800,00	1.500,00
35.3- PNAE	146.000,00	84.311,00
35.4 - PNATE	92.000,00	99.725,55
35.5- Outras Transferências do FNDE	0,00	153.360,00
36- RECEITA DE TRANSFERÊNCIAS DE CONVÊNIOS	190.700,00	498.100,00
37- RECEITA DE ROYALTIES DESTINADOS À EDUCAÇÃO	0,00	0,00
38- RECEITA DE OPERAÇÕES DE CRÉDITO VINCULADAS À EDUCAÇÃO	0,00	0,00
39- OUTRAS RECEITAS PARA FINANCIAMENTO DO ENSINO	61.600,00	0,00
40- TOTAL DAS RECEITAS ADICIONAIS P/ FINANCIAMENTO DO ENSINO = (35+36+37+38+39)	724.900,00	1.011.943,83

OUTRAS DESPESAS COM EDUCAÇÃO (Por Área de Atuação) 6	DOTAÇÃO ATUALIZADA (c)	DESPESAS EMPENHADAS Até o Bimestre (d)	DESPESAS LIQUIDADAS Até o Bimestre (d)	DESPESAS PAGAS Até o Bimestre (d)	INSCRITAS EM RESTOS A PAGAR NÃO PROCESSADOS (g)
41- EDUCAÇÃO INFANTIL	46.800,00	26.167,62	19.255,17	18.655,17	0,00
41.1- Creche	0,00	0,00	0,00	0,00	0,00
41.2- Pré-escola	46.800,00	26.167,62	19.255,17	18.655,17	0,00
42- ENSINO FUNDAMENTAL	1.847.930,00	1.159.166,22	918.619,33	805.657,65	0,00
43- ENSINO MÉDIO	150.178,00	80.177,49	0,00	0,00	0,00
44- ENSINO SUPERIOR	95.600,00	0,00	0,00	0,00	0,00
45- ENSINO PROFISSIONAL NÃO INTEGRADO AO ENSINO REGULAR	0,00	0,00	0,00	0,00	0,00
46- TOTAL DAS DESPESAS CUSTEADAS COM RECEITAS ADICIONAIS PARA FINANCIAMENTO DO ENSINO (41 + 42 + 43 + 44 + 45)	2.140.508,00	1.265.511,33	937.874,50	824.312,82	0,00

TOTAL GERAL DAS DESPESAS COM EDUCAÇÃO	DOTAÇÃO ATUALIZADA (c)	DESPESAS EMPENHADAS Até o Bimestre (d)	DESPESAS LIQUIDADAS Até o Bimestre (d)	DESPESAS PAGAS Até o Bimestre (d)	INSCRITAS EM RESTOS A PAGAR NÃO PROCESSADOS (g)
47- TOTAL GERAL DAS DESPESAS COM EDUCAÇÃO (12 + 26 + 46)	15.872.086,00	8.569.629,39	7.756.031,18	7.458.559,82	0,00
47.1- Despesas Correntes	14.505.647,00	8.184.249,00	7.407.306,37	7.109.835,01	0,00
47.1.1- Pessoal Ativo	10.031.534,00	6.486.507,85	6.170.856,57	6.002.400,61	0,00
47.1.2- Pessoal Inativo	0,00	0,00	0,00	0,00	0,00
47.1.3- Transferências às instituições comunitárias, confessionais ou filantrópicas sem fins lucrativos	22.600,00	0,00	0,00	0,00	0,00
47.1.4- Outras Despesas Correntes	4.451.513,00	1.697.741,15	1.236.449,80	1.107.434,40	0,00
47.2- Despesas de Capital	1.366.439,00	385.380,39	348.724,81	348.724,81	0,00
47.2.1- Transferências às instituições comunitárias, confessionais ou filantrópicas sem fins lucrativos	0,00	0,00	0,00	0,00	0,00
47.2.2- Outras Despesas de Capital	1.366.439,00	385.380,39	348.724,81	348.724,81	0,00

CONTROLE DA DISPONIBILIDADE FINANCEIRA E CONCILIAÇÃO BANCÁRIA	FUNDEB (ae)	SALÁRIO EDUCAÇÃO (af)
48- DISPONIBILIDADE FINANCEIRA EM 31 DE DEZEMBRO DE <EXERCÍCIO ANTERIOR>		
	0,00	0,00

GOVERNO MUNICIPAL DE MULUNGU

Relatório Resumido de Execução Orçamentária

DEMONSTRATIVO DAS RECEITAS E DESPESAS COM MANUTENÇÃO E DESENVOLVIMENTO DO ENSINO - MDE

Orçamento Fiscal e da Seguridade Social

Período: Janeiro a Junho de 2022/Bimestre: Maio e Junho

RREO - ANEXO 8 (LDB, art. 72)

			R\$ 1,00
49- (+) INGRESSO DE RECURSOS ATÉ O BIMESTRE (orçamentário)		0,00	0,00
50- (-) PAGAMENTOS EFETUADOS ATÉ O BIMESTRE (orçamentário e restos a pagar)		0,00	0,00
51- (=) DISPONIBILIDADE FINANCEIRA ATÉ O BIMESTRE		0,00	0,00
52- (+) AJUSTES POSITIVOS (RETENÇÕES E OUTROS VALORES EXTRAORÇAMENTÁRIOS)		0,00	0,00
53- (-) AJUSTES NEGATIVOS (OUTROS VALORES EXTRAORÇAMENTÁRIOS)		0,00	0,00
54- (=) SALDO FINANCEIRO CONCILIADO (Saldo Bancário)		0,00	0,00

ROBERT VIANA Assinado de forma
LEITAO:933096 digital por ROBERT
VIANA
35368 LEITAO:93309635368

ROBERT VIANA LEITÃO
Prefeito Municipal



ALINI MABIANE GOMES DE PAULA
Controladora

DIEGO Assinado de forma
TORQUATO digital por DIEGO
ALMEIDA:00635 TORQUATO
662302 ALMEIDA:006356623
02

FINANCE GESTÃO CONTÁBIL S/S
Contador - CRC CRC914/O-7

DANIEL RODRIGO Assinado de forma
DA SILVA digital por DANIEL
DIAS:7697604132 RODRIGO DA SILVA
0 DIAS:76976041320

DANIEL RODRIGO DA SILVA DIAS
Secretário de Administração e Finanças

GOVERNO MUNICIPAL DE MULUNGU

Relatório Resumido de Execução Orçamentária

DEMONSTRATIVO DAS RECEITAS DE OPERAÇÕES DE CRÉDITO E DESPESAS DE CAPITAL (REGRA DE OURO)

Orçamento Fiscal e da Seguridade Social

Período: Janeiro a Junho de 2022/Bimestre: Maio e Junho

RREO – ANEXO 9 (LRF, art.53, § 1º, inciso I)

Em Reais

RECEITAS	PREVISÃO ATUALIZADA (a)	RECEITAS REALIZADAS (b)	SALDO NÃO REALIZADO (c) = (a - b)
RECEITAS DE OPERAÇÕES DE CRÉDITO (I)	0,00	1.921.975,00	-1.921.975,00
DESPESAS	DOTAÇÃO ATUALIZADA (d)	DESPESAS EMPENHADAS (e)	SALDO NÃO EXECUTADO (f) = (d - e)
DESPESAS DE CAPITAL	5.339.069,00	1.751.245,04	3.587.823,96
Investimentos	4.692.471,00	1.343.407,48	3.349.063,52
Inversões Financeiras	214.230,00	120.000,00	94.230,00
Amortização da Dívida	432.368,00	287.837,56	144.530,44
(-) Incentivos Fiscais a Contribuinte			
(-) Incentivos Fiscais a Contribuinte por Instituições Financeiras			
DESPESA DE CAPITAL LÍQUIDA (II)	5.339.069,00	1.751.245,04	3.587.823,96
RESULTADO PARA APURAÇÃO DA REGRA DE OURO (III) = (II - I)	5.339.069,00	-170.729,96	5.509.798,96

ROBERT VIANA Assinado de forma
LEITAO:933096 digital por ROBERT
35368 VIANA
LEITAO:93309635368

ROBERT VIANA LEITÃO
Prefeito Municipal



ALINI MABIANE GOMES DE PAULA
Controladora

DIEGO Assinado de forma
TORQUATO digital por DIEGO
ALMEIDA:00635 TORQUATO
662302 ALMEIDA:006356623
02

FINANCE GESTÃO CONTÁBIL S/S
Contador - CRC CRC914/O-7

DANIEL RODRIGO Assinado de forma
DA SILVA digital por DANIEL
DIAS:7697604132 RODRIGO DA SILVA
0 DIAS:76976041320

DANIEL RODRIGO DA SILVA DIAS
Secretário de Administração e Finanças


GOVERNO MUNICIPAL DE MULUNGU
Relatório Resumido da Execução Orçamentária
Demonstrativo da Projeção do Regime Próprio de Previdência dos Servidores
Orçamentos da Seguridade Social
Período: Janeiro a Junho de 2022/Bimestre: Maio e Junho

RREO - ANEXO X (LRF, art. 53, § 1º, inciso II)

R\$ 1,00

ROBERT VIANA Assinado de forma
LEITAO:933096 digital por ROBERT
35368 VIANA
LEITAO:93309635368

ROBERT VIANA LEITÃO
Prefeito Municipal



ALINI MABIANE GOMES DE PAULA
Controladora

DIEGO Assinado de forma
TORQUATO digital por DIEGO
ALMEIDA:00635 TORQUATO
662302 ALMEIDA:006356623
02

FINANCE GESTÃO CONTÁBIL S/S
Contador - CRC CRC914/O-7

DANIEL RODRIGO Assinado de forma
DA SILVA digital por DANIEL
DIAS:7697604132 RODRIGO DA SILVA
0 DIAS:76976041320

DANIEL RODRIGO DA SILVA DIAS
Secretário de Administração e Finanças

GOVERNO MUNICIPAL DE MULUNGU
Relatório Resumido de Execução Orçamentária
Demonstrativo das Receita de Alienação de Ativos e Aplicação dos Recursos
Orçamento Fiscal e da Seguridade Social
Período: Janeiro a Junho de 2022/Bimestre: Maio e Junho

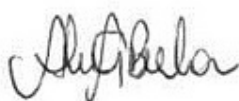
RREO - Anexo XI (LRF, Art. 52, inciso I, alíneas "a" e "b" do inciso II e §1º)

R\$ 1,00

RECEITAS	PREVISÃO ATUALIZADA (a)	RECEITAS REALIZADAS Até o Bimestre (b)	SALDO NÃO REALIZADO (c) = (a - b)
RECEITAS DE CAPITAL - ALIENAÇÃO DE ATIVOS (I) Alienação de Bens Móveis e Semoventes - Principal	20.300,00	0,00	20.300,00

ROBERT VIANA Assinado de forma
LEITAO:933096 digital por ROBERT
35368 VIANA
LEITAO:93309635368

ROBERT VIANA LEITÃO
Prefeito Municipal



ALINI MABIANE GOMES DE PAULA
Controladora

DIEGO Assinado de forma
TORQUATO digital por DIEGO
ALMEIDA:00635 TORQUATO
662302 ALMEIDA:006356623
02

FINANCE GESTÃO CONTÁBIL S/S
Contador - CRC CRC914/O-7

DANIEL RODRIGO Assinado de forma
DA SILVA digital por DANIEL
DIAS:7697604132 RODRIGO DA SILVA
0 DIAS:76976041320

DANIEL RODRIGO DA SILVA DIAS
Secretário de Administração e Finanças

GOVERNO MUNICIPAL DE MULUNGU

Relatório Resumido de Execução Orçamentária

Demonstrativo das Receitas e Despesas com Ações e Serviços Públicos de Saúde

Orçamento Fiscal e da Seguridade Social

Período: Janeiro a Junho de 2022/Bimestre: Maio e Junho

RREO - Anexo 12 (LC 141/2012, art. 35)

R\$ 1,00

TOTAL DOS RESTOS A PAGAR CANCELADOS OU PRESCRITOS ATÉ O FINAL DO EXERCÍCIO ATUAL QUE AFETARAM O CUMPRIMENTO DO LIMITE (XXI) (soma dos saldos negativos da coluna "v")	0,00
TOTAL DOS RESTOS A PAGAR CANCELADOS OU PRESCRITOS ATÉ O FINAL DO EXERCÍCIO ANTERIOR QUE AFETARAM O CUMPRIMENTO DO LIMITE (XXII) (valor informado no demonstrativo do exercício anterior)	
TOTAL DOS RESTOS A PAGAR CANCELADOS OU PRESCRITOS NO EXERCÍCIO ATUAL QUE AFETARAM O CUMPRIMENTO DO LIMITE (XXIII) = (XXI - XXII) (Artigo 24 § 1º e 2º da LC 141/2012)	

CONTROLE DE RESTOS A PAGAR CANCELADOS OU PRESCRITOS CONSIDERADOS PARA FINS DE APLICAÇÃO DA DISPONIBILIDADE DE CAIXA CONFORME ARTIGO 24§ 1º e 2º DA LC 141/2012	RESTOS A PAGAR CANCELADOS OU PRESCRITOS				
	Saldo Inicial (w)	Despesas Custeadas no Exercício de Referência			Saldo Final (não aplicado) ¹ (aa) = (w - (x ou y))
		Empenhadas (x)	Liquidadas (y)	Pagas (z)	
Restos a pagar cancelados ou prescritos em 2020 a serem compensados (XXIV) (saldo inicial = XXIII)					
Restos a pagar cancelados ou prescritos em 2019 a serem compensados (XXV) (saldo inicial igual ao saldo final do demonstrativo do exercício anterior)					
Restos a pagar cancelados ou prescritos em exercícios anteriores a serem compensados (XXVI) (saldo inicial igual ao saldo final do demonstrativo do exercício)					
TOTAL DE RESTOS A PAGAR CANCELADOS OU PRESCRITOS A COMPENSAR (XXVII)					

RECEITAS ADICIONAIS PARA O FINANCIAMENTO DA SAÚDE NÃO COMPUTADAS NO CÁLCULO DO MÍNIMO	PREVISÃO INICIAL	PREVISÃO ATUALIZADA (a)	RECEITAS REALIZADAS	
			Até o Bimestre (b)	% (b/a) x 100
RECEITAS DE TRANSFERÊNCIAS PARA A SAÚDE (XXVIII)	3.872.500,00	3.872.500,00	1.740.883,57	44,96
Proveniente da União	2.438.200,00	2.438.200,00	1.651.530,47	67,74
Proveniente dos Estados	1.434.300,00	1.434.300,00	89.353,10	6,23
Proveniente de outros Municípios	0,00	0,00	0,00	0,00
RECEITA DE OPERAÇÕES DE CRÉDITO INTERNAS E EXTERNAS VINCULADAS A SAÚDE (XXIX)	0,00	0,00	0,00	0,00
OUTRAS RECEITAS (XXX)	0,00	0,00	27.500,00	0,00
TOTAL DE RECEITAS ADICIONAIS PARA FINANCIAMENTO DA SAÚDE (XXXI) = (XXVIII + XXIX + XXX)	3.872.500,00	3.872.500,00	1.768.383,57	45,67

DESPESAS COM SAÚDE NÃO COMPUTADAS NO CÁLCULO DO MÍNIMO

DESPESAS COM AÇÕES E SERVIÇOS PÚBLICOS DE SAÚDE (ASPS) – POR SUBFUNÇÃO E CATEGORIA ECONÔMICA	DOTAÇÃO INICIAL	DOTAÇÃO ATUALIZADA (c)	DESPESAS EMPENHADAS		DESPESAS LIQUIDADAS		DESPESAS PAGAS		Inscritas em Restos a Pagar Não Processados (g)
			Até o Bimestre (d)	% (d/c) x 100	Até o Bimestre (e)	% (e/c) x 100	Até o Bimestre (f)	% (f/c) x 100	
ATENÇÃO BÁSICA (XXXII)	2.299.700,00	3.627.940,00	2.216.641,77	61,10	2.026.767,17	55,87	1.795.527,79	49,49	0,00
Despesas Correntes	2.100.800,00	3.522.540,00	2.216.641,77	62,93	2.026.767,17	57,54	1.795.527,79	50,97	0,00
Despesas de Capital	198.900,00	105.400,00	0,00	0,00	0,00	0,00	0,00	0,00	0,00
ASSISTÊNCIA HOSPITALAR E AMBULATORIAL (XXXIII)	840.000,00	2.748.066,00	2.644.991,56	96,25	2.492.667,30	90,71	2.394.051,09	87,12	0,00
Despesas Correntes	639.200,00	2.647.266,00	2.644.991,56	99,91	2.492.667,30	94,16	2.394.051,09	90,43	0,00
Despesas de Capital	200.800,00	100.800,00	0,00	0,00	0,00	0,00	0,00	0,00	0,00
SUORTE PROFILÁTICO E TERAPÊUTICO (XXXIV)	19.000,00	19.000,00	0,00	0,00	0,00	0,00	0,00	0,00	0,00
Despesas Correntes	19.000,00	19.000,00	0,00	0,00	0,00	0,00	0,00	0,00	0,00
Despesas de Capital	0,00	0,00	0,00	0,00	0,00	0,00	0,00	0,00	0,00
VIGILÂNCIA SANITÁRIA (XXXV)	0,00	0,00	0,00	0,00	0,00	0,00	0,00	0,00	0,00
Despesas Correntes	0,00	0,00	0,00	0,00	0,00	0,00	0,00	0,00	0,00
Despesas de Capital	0,00	0,00	0,00	0,00	0,00	0,00	0,00	0,00	0,00
VIGILÂNCIA EPIDEMIOLÓGICA (XXXVI)	26.800,00	524.364,00	249.555,53	47,59	241.197,20	46,00	241.007,69	45,96	0,00
Despesas Correntes	26.800,00	524.364,00	249.555,53	47,59	241.197,20	46,00	241.007,69	45,96	0,00

GOVERNO MUNICIPAL DE MULUNGU

Relatório Resumido de Execução Orçamentária

Demonstrativo das Receitas e Despesas com Ações e Serviços Públicos de Saúde

Orçamento Fiscal e da Seguridade Social

Período: Janeiro a Junho de 2022/Bimestre: Maio e Junho

RREO - Anexo 12 (LC 141/2012, art. 35)

R\$ 1,00

Despesas de Capital	0,00	0,00	0,00	0,00	0,00	0,00	0,00	0,00	0,00	0,00
ALIMENTAÇÃO E NUTRIÇÃO (XXXVII)	0,00	0,00	0,00	0,00	0,00	0,00	0,00	0,00	0,00	0,00
Despesas Correntes	0,00	0,00	0,00	0,00	0,00	0,00	0,00	0,00	0,00	0,00
Despesas de Capital	0,00	0,00	0,00	0,00	0,00	0,00	0,00	0,00	0,00	0,00
OUTRAS SUBFUNÇÕES (XXXVIII)	646.900,00	454.380,00	137.566,39	30,28	137.566,39	30,28	87.466,39	19,25	0,00	0,00
Despesas Correntes	421.900,00	229.380,00	137.566,39	59,97	137.566,39	59,97	87.466,39	38,13	0,00	0,00
Despesas de Capital	225.000,00	225.000,00	0,00	0,00	0,00	0,00	0,00	0,00	0,00	0,00
TOTAL DAS DESPESAS NÃO COMPUTADAS NO CÁLCULO DO MÍNIMO (XXXIX) = (XXXII + XXXIII + XXXIV + XXXV + XXXVI + XXXVII + XXXVIII)	3.832.400,00	7.373.750,00	5.248.755,25	71,18	4.898.198,06	66,43	4.518.052,96	61,27	0,00	0,00

DESPESAS TOTAIS COM SAÚDE EXECUTADAS COM RECURSOS PRÓPRIOS E COM RECURSOS TRANSFERIDOS DE OUTROS ENTES	DOTAÇÃO INICIAL	DOTAÇÃO ATUALIZADA (c)	DESPESAS EMPENHADAS		DESPESAS LIQUIDADAS		DESPESAS PAGAS		Inscritas em Restos a Pagar Não Processados (g)
			Até o Bimestre (d)	% (d/c) x 100	Até o Bimestre (e)	% (e/c) x 100	Até o Bimestre (f)	% (f/c) x 100	
ATENÇÃO BÁSICA (XL) = (IV + XXXII)	5.141.900,00	5.052.725,00	2.838.426,53	56,18	2.524.235,88	49,96	2.194.520,26	43,43	0,00
ASSISTÊNCIA HOSPITALAR E AMBULATORIAL (XLI) = (V + XXXIII)	3.032.300,00	3.863.314,00	3.334.179,86	86,30	3.064.318,66	79,32	2.909.629,63	75,31	0,00
SUORTE PROFILÁTICO E TERAPÊUTICO (XLII) = (VI + XXXIV)	34.500,00	34.500,00	0,00	0,00	0,00	0,00	0,00	0,00	0,00
VIGILÂNCIA SANITÁRIA (XLIII) = (VII + XXXV)	42.000,00	42.000,00	0,00	0,00	0,00	0,00	0,00	0,00	0,00
VIGILÂNCIA EPIDEMIOLÓGICA (XLIV) = (VIII + XXXVI)	659.800,00	1.174.112,00	461.237,88	39,28	357.616,48	30,46	338.934,03	28,87	0,00
ALIMENTAÇÃO E NUTRIÇÃO (XLV) = (XIX + XXXVII)	0,00	0,00	0,00	0,00	0,00	0,00	0,00	0,00	0,00
OUTRAS SUBFUNÇÕES (XLVI) = (X + XXXVIII)	1.812.482,00	1.645.837,00	890.420,66	54,10	632.061,06	38,40	523.963,02	31,84	0,00
TOTAL DAS DESPESAS COM SAÚDE (XLVII) = (XI + XXXIX)	10.722.982,00	11.812.488,00	7.524.264,93	63,70	6.578.232,08	55,69	5.967.046,94	50,51	0,00
(-) Despesas executadas com recursos provenientes das transferências de recursos de outros entes	3.832.400,00	7.373.750,00	5.248.755,25	71,18	4.898.198,06	66,43	4.518.052,96	61,27	0,00
TOTAL DAS DESPESAS EXECUTADAS COM RECURSOS PRÓPRIOS (XLVIII)	6.890.582,00	4.438.738,00	2.275.509,68	51,26	1.680.034,02	37,85	1.448.993,98	32,64	0,00

GOVERNO MUNICIPAL DE MULUNGU

Relatório Resumido de Execução Orçamentária

Demonstrativo das Receitas e Despesas com Ações e Serviços Públicos de Saúde

Orçamento Fiscal e da Seguridade Social

Período: Janeiro a Junho de 2022/Bimestre: Maio e Junho

RREO - Anexo 12 (LC 141/2012, art. 35)

R\$ 1,00

ROBERT VIANA Assinado de forma
LEITAO:933096 digital por ROBERT
35368 VIANA
LEITAO:93309635368

ROBERT VIANA LEITÃO
Prefeito Municipal



ALINI MABIANE GOMES DE PAULA
Controladora

DIEGO Assinado de forma
TORQUATO digital por DIEGO
ALMEIDA:00635 TORQUATO
662302 ALMEIDA:006356623
02

FINANCE GESTÃO CONTÁBIL S/S
Contador - CRC CRC914/O-7

DANIEL RODRIGO Assinado de forma
DA SILVA digital por DANIEL
DIAS:7697604132 RODRIGO DA SILVA
0 DIAS:76976041320

DANIEL RODRIGO DA SILVA DIAS
Secretário de Administração e Finanças

GOVERNO MUNICIPAL DE MULUNGU

Relatório Resumido da Execução Orçamentária

Demonstrativo das Parcerias Público-Privadas

Orçamentos Fiscal e da Seguridade Social

Período: Janeiro a Junho de 2022/Bimestre: Maio e Junho

RREO - ANEXO 13 (Lei nº 11.079, de 30.12.2004, arts. 22, 25 e 28)

R\$ 1,00

Impactos das Contratações de PPP	SALDO TOTAL EM 31 DE DEZEMBRO DO EXERCÍCIO ANTERIOR (a)	REGISTROS EFETUADOS EM 2022	
		No Bimestre	Até o Bimestre (b)
TOTAL DE ATIVOS	0,00	0,00	0,00
Ativos Constituídos pela SPE	0,00	0,00	0,00
TOTAL DE PASSIVOS	0,00	0,00	0,00
Obrigações decorrentes de Ativos Constituídos pela SPE	0,00	0,00	0,00
Provisões de PPP	0,00	0,00	0,00
Outros Passivos	0,00	0,00	0,00
ATOS POTENCIAIS PASSIVOS	0,00	0,00	0,00
Obrigações Contratuais	0,00	0,00	0,00
Riscos não Provisionados	0,00	0,00	0,00
Garantias Concedidas	0,00	0,00	0,00
Outros Passivos Contingentes	0,00	0,00	0,00

DESPESAS DE PPP	EXERCÍCIO ANTERIOR	EXERCÍCIO CORRENTE (EC)	<EC+1>	<EC+2>	<EC+3>	<EC+4>	<EC+5>	<EC+6>	<EC+7>	<EC+8>	<EC+9>
TOTAL DAS DESPESAS	0,00	0,00	0,00	0,00	0,00	0,00	0,00	0,00	0,00	0,00	0,00
PPP A CONTRATAR (II)	0,00	0,00	0,00	0,00	0,00	0,00	0,00	0,00	0,00	0,00	0,00
RECEITA CORRENTE LÍQUIDA (RCL) (III)	0,00	0,00	0,00	0,00	0,00	0,00	0,00	0,00	0,00	0,00	0,00
TOTAL DAS DESPESAS CONSIDERADAS PARA O LIM	0,00	0,00	0,00	0,00	0,00	0,00	0,00	0,00	0,00	0,00	0,00
TOTAL DAS DESPESAS / RCL (%) (V) = (IV) / (III)	0,00	0,00	0,00	0,00	0,00	0,00	0,00	0,00	0,00	0,00	0,00

ROBERT VIANA
LEITAO:933096
35368

Assinado de forma digital por ROBERT VIANA
LEITAO:93309635368

ROBERT VIANA LEITÃO
Prefeito Municipal

DIEGO
TORQUATO
ALMEIDA:00635
662302

Assinado de forma digital por DIEGO TORQUATO
ALMEIDA:00635662302

FINANCE GESTÃO CONTÁBIL S/S
Contador - CRC CRC914/O-7



ALINI MABIANE GOMES DE PAULA
Controladora

DANIEL RODRIGO DA SILVA
DIAS:7697604132
0

Assinado de forma digital por DANIEL RODRIGO DA SILVA
DIAS:76976041320

DANIEL RODRIGO DA SILVA DIAS
Secretário de Administração e Finanças

GOVERNO MUNICIPAL DE MULUNGU

Relatório Resumido de Execução Orçamentária

Demonstrativo Simplificado do Relatório Resumido da Execução Orçamentária

Orçamento Fiscal e da Seguridade Social

Período: Janeiro a Junho de 2022/Bimestre: Maio e Junho

RREO - Anexo XIV (LRF, Art. 52, inciso I, alíneas "a" e "b" do inciso II e §1º)

Em Reais

BALANÇO ORÇAMENTÁRIO		Até o Bimestre		
RECEITA				
PREVISÃO INICIAL				44.843.139,00
PREVISÃO ATUALIZADA				44.843.139,00
RECEITAS REALIZADAS				28.353.575,22
DÉFICIT ORÇAMENTÁRIO				
SALDOS DE EXERCÍCIOS ANTERIORES				
DESPESA				
DOTAÇÃO INICIAL				44.843.139,00
DOTAÇÃO ATUALIZADA				44.843.139,00
DESPESA EMPENHADA				27.636.942,07
DESPESA LIQUIDADADA				23.373.105,92
DESPESA PAGA				21.498.796,21
SUPERÁVIT ORÇAMENTÁRIO				4.980.469,30
DESPESA POR FUNÇÃO/SUBFUNÇÃO		Até o Bimestre		
DESPESAS EMPENHADAS		27.636.942,07		
DESPESAS LIQUIDADADAS		23.373.105,92		
RECEITA CORRENTE LÍQUIDA - RCL		Até o Bimestre		
RECEITA CORRENTE LÍQUIDA		47.814.525,69		
RCL Ajustada para Cálculo dos Limites de Endividamento		46.932.570,69		
RCL Ajustada para Cálculo dos Limites da Despesa com Pessoal		46.932.570,69		
RECEITAS E DESPESAS DO REGIME PRÓPRIO DE PREVIDÊNCIA DOS SERVIDORES E DO SISTEMA DE PROTEÇÃO SOCIAL DOS MILITARES		Até o Bimestre		
Fundo em Capitalização (PLANO PREVIDENCIÁRIO)				
Receitas Previdenciárias Realizadas		0,00		
Despesas Previdenciárias Empenhadas		0,00		
Despesas Previdenciárias Liquidadas		0,00		
Despesas Previdenciárias Pagas		0,00		
Resultado Previdenciário		0,00		
RESULTADOS PRIMÁRIO E NOMINAL		Meta Fixada no AMF da LDO (a)	Resultado Apurado Até o Bimestre (b)	% em Relação à Meta (b/a)
Resultado Primário - Acima da Linha		0,00	2.915.534,51	0,00
Resultado Nominal - Acima da Linha		0,00	2.915.534,51	0,00
RESTOS A PAGAR POR PODER E MINISTÉRIO PÚBLICO		Inscrição	Cancelamento Até o Bimestre	Pagamento Até o Bimestre
RESTOS A PAGAR PROCESSADOS				Saldo a Pagar
Poder Executivo		3.372.408,12	0,00	1.914.183,94
Poder Legislativo		0,00	0,00	0,00
RESTOS A PAGAR NÃO PROCESSADOS				
Poder Executivo		394.472,93	0,00	205.087,93
Poder Legislativo		0,00	0,00	0,00
TOTAL		3.766.881,05	0,00	2.119.271,87
DESPESAS COM AÇÕES TÍPICAS DE MDE		Valor Apurado Até o Bimestre	Limites Constitucionais Anuais	
			% Mínimo a Aplicar no Exercício	% Aplicado Até o Bimestre
Mínimo Anual de <18% / 25%> das Receitas de Impostos na		335.759,91	25,00	2,07
Mínimo Anual de 70% do FUNDEB na Remuneração do		6.132.620,21	70,00	80,74
Percentual de 50% da Complementação do Fundeb na		509.441,39	50,00	23,76

GOVERNO MUNICIPAL DE MULUNGU

Relatório Resumido de Execução Orçamentária

Demonstrativo Simplificado do Relatório Resumido da Execução Orçamentária

Orçamento Fiscal e da Seguridade Social

Período: Janeiro a Junho de 2022/Bimestre: Maio e Junho

RREO - Anexo XIV (LRF, Art. 52, inciso I, alíneas "a" e "b" do inciso II e §1º)

Em Reais

Mínimo de 15% da Complementação do Fundeb em Despesa	0,00	15,00	0,00
RECEITAS DE OPERAÇÕES DE CRÉDITO E DESPESAS DE CAPITAL	Valor Apurado Até o Bimestre		Saldo Não Realizado
Receita de Operação de Crédito	1.921.975,00		-1.921.975,00
Despesa de Capital Líquida	1.751.245,04		3.587.823,96
RECEITA DE ALIENAÇÃO DE ATIVOS E APLICAÇÃO DOS RECURSOS	Valor Apurado Até o Bimestre		Saldo a Realizar
Receita de Capital Resultante da Alienação de Ativos	0,00		20.300,00
Aplicação dos Recursos da Alienação de Ativos	0,00		0,00
DESPESAS COM AÇÕES E SERVIÇOS PÚBLICOS DE SAÚDE	Valor Apurado Até o Bimestre	Limite Constitucional Anual	
		% Mínimo a Aplicar no Exercício	% Aplicado Até o Bimestre
Despesas com Ações e Serviços Públicos de Saúde	1.680.034,02	15,00	10,77
DESPESAS DE CARATER CONTINUADO DERIVADAS DE PPP	Valor Apurado no Exercício Corrente		
Total das Despesas Consideradas para o Limite / RCL (%)	0,00		

ROBERT VIANA
LEITAO:933096
35368

Assinado de forma digital por ROBERT VIANA
LEITAO:93309635368

ROBERT VIANA LEITÃO
Prefeito Municipal



ALINI MABIANE GOMES DE PAULA
Controladora

DIEGO
TORQUATO
ALMEIDA:00635
662302

Assinado de forma digital por DIEGO TORQUATO ALMEIDA:00635662302

FINANCE GESTÃO CONTÁBIL S/S
Contador - CRC CRC914/O-7

DANIEL RODRIGO DA SILVA
DIAS:76976041320

Assinado de forma digital por DANIEL RODRIGO DA SILVA DIAS:76976041320

DANIEL RODRIGO DA SILVA DIAS
Secretário de Administração e Finanças